



Manual Moodle Mobile (APP)

Aluno e Professor



Educação e qualificação
para a vida profissional



Agora o moodle da ftec pode ser utilizado através de seu smartphone ou tablet.

Para ter acesso a este recurso em seu dispositivo móvel é preciso seguir os passos descritos neste manual de instalação e configuração.

Não se preocupe é incrivelmente simples, e fácil.

Contudo qualquer dúvida que venha a surgir é importante que se dirija ao suporte local de sua unidade e esclareça suas possíveis dúvidas.

A utilização do aplicativo é muito simples, intuitiva e amigável. Seguindo padrões de normalização de conteúdo, responsividade, acessibilidade e usabilidade são questões primordiais nos aplicativos de hoje em dia. Essa inovação acresce um valor muito importante para os estudantes, professores e tutores, principais usuários desta plataforma, uma vez que o canal de comunicação será cada vez mais centralizado e facilitado para um bom andamento das aulas.

Clique nas imagens ou nos links para acessar o moodle de seu segmento:

Abaixo os links para acesso:

Segmento de Educação a Distância

<https://eadgraduacao.ftec.com.br/static/mobile.php>

<https://graduacao.ftec.com.br/static/mobile.php>



Cursos superiores de tecnologia em diferentes áreas, com opções modernas e de alta empregabilidade.



Foco na formação mais desejada pelo mercado de trabalho hoje no Brasil.



Forma profissionais capazes de elaborar projetos com eficiência.



Forma profissional para atuarem no mundo empresarial. Possui parceria com a FGV (Unidade Caxias do Sul).

<https://posgraduacao.ftec.com.br/static/mobile.php>



Opções de cursos em diversas áreas para completar ou qualificar a formação.

<https://tecnico.ftec.com.br/static/mobile.php>

<https://academy.ftec.com.br/static/mobile.php>

<https://ingles.ftec.com.br/static/mobile.php>



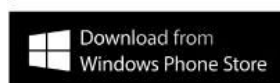
Cursos que possibilitam rápida inserção ou ascensão no mercado de trabalho.



Cursos que qualificam para o mercado de trabalho.

Ao acessar um dos links você será redirecionado para uma pagina contendo a informação abaixo:

Baixe o aplicativo,
configure e acesse o
Moodle direto do seu
smartphone sem
dificuldades.



Nesta página você poderá escolher o aplicativo para o celular que você possui:

Abaixo os links para os sistemas específicos:



<https://play.google.com/store/apps/details?id=com.moodle.classic>



<https://itunes.apple.com/br/app/moodle-classic/id1403448117?mt=8>



<http://apps.microsoft.com/windows/en-us/app/moodle-mobile/9df51338-015c-41b7-8a85-db2fdb870bc>



<http://www.windowsphone.com/en-us/store/app/moodlemobile/d0732b88-3c6d-4127-8f24-3fca2452a4dc>

Neste documento encontram-se os links e redirecionamentos oficiais dos aplicativos. Não é obrigatório acessar os links deste manual, uma vez que podem existir bloqueios de segurança do seu celular que impeçam abrir um link a partir deste documento.

Se isso acontecer, é importante, acessar o gerenciador de aplicativos do seu celular e buscar pela palavra “moodle mobile” mantido e oferecido por “Moodle Pty Ltd.”.

Qualquer outro aplicativo que não seja deste desenvolvedor pode ser considerado fraude.

Logo, aconselhamos a ver estes apontamentos antes de continuar.

Após concluir os passos de instalação normais de qualquer aplicativo para o seu dispositivo móvel, acesse o aplicativo, onde deverá se mostrado conforme as telas abaixo:



Moodle Mobile
Moodle Pty Ltd.



INSTALAR

Mais de 500.000 downloads



3,2

4.502



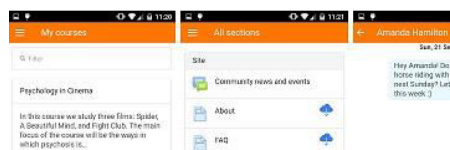
Educação



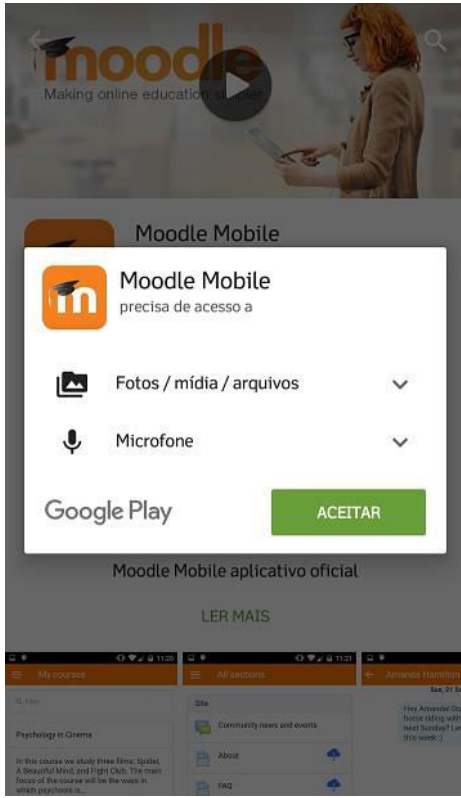
Similar

Moodle Mobile aplicativo oficial

LER MAIS



Ao acessar um dos links indicados acima você será redirecionado para uma pagina semelhante no seu gerenciador de aplicativos.



Siga os passos de instalação de aplicativos, aceitando os termos.

Como você pode enviar imagens e áudios, as permissões de acesso nativos do seu dispositivo móvel serão solicitadas.

Aceite e aguarde a instalação.




Após a instalação será criado um ícone em sua área de trabalho, facilitando o acesso.

Em seguida acesse o aplicativo aguardando o carregar.



Tela de carregamento padrão.

Conectar ao moodle 

Por favor, digite a URL do seu site Moodle. Note que, pode ser que ele não esteja configurado para trabalhar com este app.

Endereço do site
moodle.org

Após ter feito os passos acima, é hora de inserir os dados necessários para o credenciamento em nossa plataforma.

Para o segmento de Educação a Distância, inserir a url:
<https://eadgraduacao.ftec.com.br>

Para os segmentos de Faculdade de Tecnologia, Faculdade de Engenharias, Escola de Arquitetura e Design e Faculdade de Negócios, inserir a url:
<https://graduacao.ftec.com.br>

Para o segmento de Educação Executiva e Pós Graduação, inserir a url:
<https://pos.ftec.com.br>

Para o segmento de Qualificação e Cursos Técnicos, inserir a url:
<https://tecnico.ftec.com.br>

Para o segmento de inglês, inserir a url:
<https://ingles.ftec.com.br>

Para o segmento da Academy, inserir a url:
<https://academy.ftec.com.br>

← Credenciais

Por favor, informe seu nome de usuário e senha para efetuar o login <https://graduacao.ftec.com.br>

Nome de Usuário
Nome de Usuário

Senha
Senha

Login!

Após escolher o segmento, você deve inserir o seu usuário e senha lembrando que o usuário encontra-se em seu comprovante de matrícula.

☰ Meus cursos 🔍

2016/1 - Redes de Computadores - 120-0011SE...

📁 Conteúdos 👤 Participantes 📊 Notas 📄 Notas

2016/1 - Fundamentos Computacionais - 120-00...

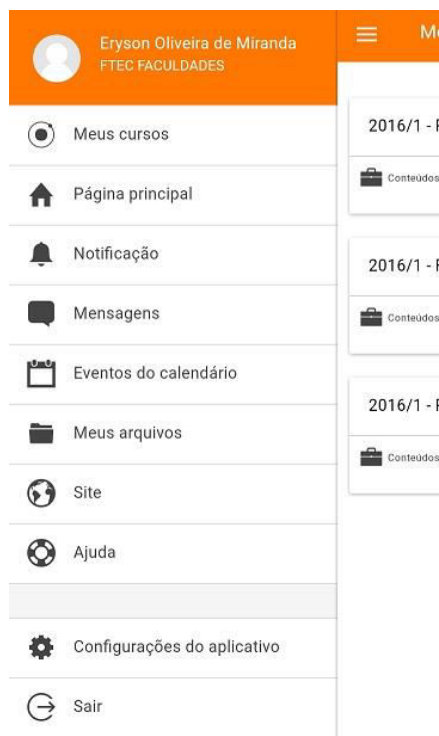
📁 Conteúdos 👤 Participantes 📊 Notas 📄 Notas


2016/1 - Projeto de Banco de Dados - 120-0010T..

📁 Conteúdos 👤 Participantes 📊 Notas 📄 Notas

Após ter acessado com as credenciais corretas, esta será a sua tela inicial, com os seus cursos.

Nesta tela são listados todos os cursos em que você está matriculado.



Este é o menu principal acessado pelo ícone  Na parte superior esquerda, podendo ser acessada a qualquer momento.

Este menu contém todas as páginas e recursos na qual lhe é permitido acessar.

- **Meus cursos:** Contém todos os cursos vinculados a você.
- **Página Principal:** Será direcionado para a página principal contendo recursos diversos.
- **Notificações:** Neste item será descrito todas as notificações de todos os cursos na qual você tem, e anotações feitas durante a aula.
- **Mensagens:** Você pode interagir com os seus colegas e professores através deste item.
- **Eventos do Calendário:** Todos os eventos que ocorrem em sua disciplina, como prazos e entregas poderão ser vistos neste item.
- **Meus Arquivos:** Você possui um espaço para armazenar arquivos como, por exemplo, uma apresentação para a aula, pdf...
- **Site:** Site oficial do Moodle
- **Ajuda:** Ajuda oficial do Moodle Mobile (em inglês).
- **Configurações do aplicativo:** Configurações específicas, será demonstrado este menu com uma breve explicação no item abaixo;
- **Sair:** Se achar necessário você pode sair completamente da conta na qual se credenciou.



No item Configurações do Aplicativo no menu principal, pode ser configurado a forma em que você deseja que o aplicativo armazene as informações e o uso de espaço local do seu dispositivo móvel.

Se após seguir os passos deste manual não conseguir configurar o aplicativo em seu dispositivo móvel, é muito importante que, se dirija ao suporte local de sua unidade, ou ligar para 0800 606 0 606 e solicitar contato com o suporte ao aluno.